

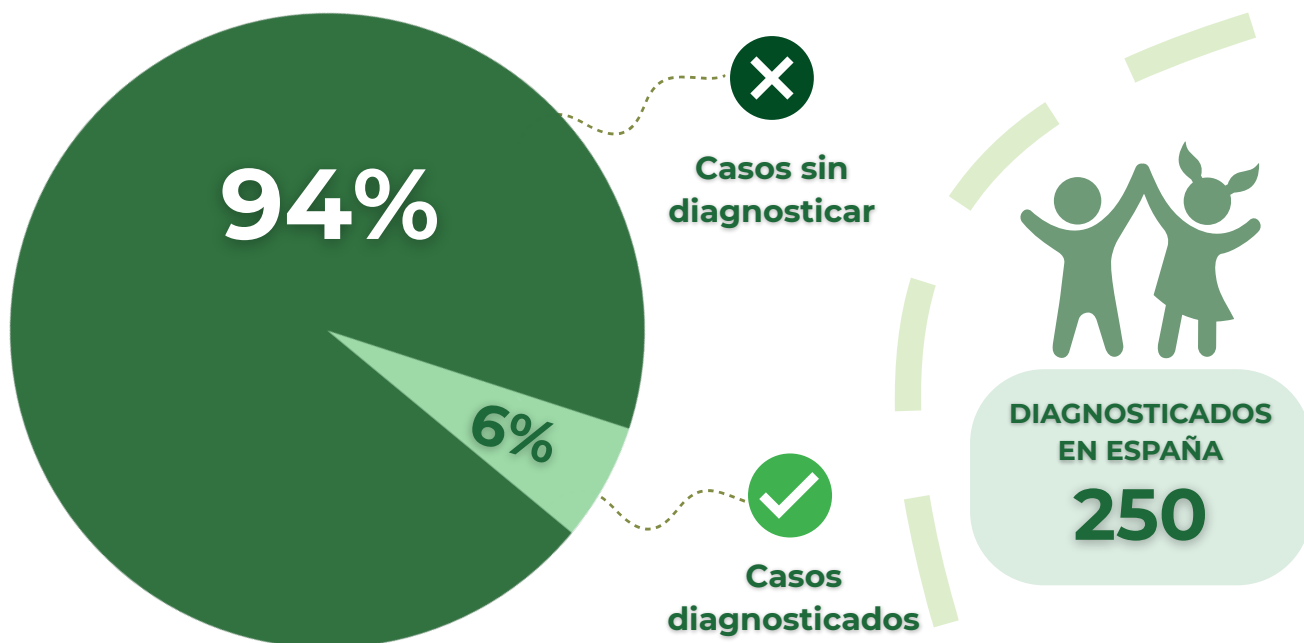
El diagnóstico del Síndrome de Phelan-McDermid en España: Datos clave - Informe 2025



TIEMPO HASTA EL DIAGNÓSTICO



TASA DE DIAGNÓSTICO



Datos procedentes de un estimado de 4.000 personas afectadas por el síndrome de Phelan-McDermid.

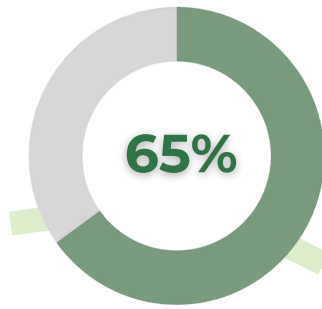


El 1% de la población con TEA podría estar afectado por el PMS

MEDIA NACIONAL PARA EL PROCESO



PARA EL
DIAGNÓSTICO
CORRECTO



DIAGNÓSTICOS
ERRÓNEOS O
INCOMPLETOS

En muchos casos, el diagnóstico se detiene en TEA, sin llegar a la causa



ANTES DEL
DIAGNÓSTICO
CORRECTO

DIFICULTADES AÑADIDAS



TUVIERON QUE
DESPLAZARSE
FUERA DE
SU CIUDAD

1 de cada 3
tuvo que
viajar
más de
50 KM



40%

FAMILIAS VIERON
DENEGADAS
ALGUNAS DE LAS
PRUEBAS GENÉTICAS



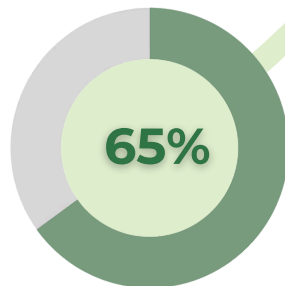
70%

30%

SANIDAD
PRIVADA

SANIDAD
PÚBLICA

Algunas familias
tuvieron que
invertir **4.000€**



Familias a las que
los costes del
manejo del PMS
representan más
del 20% de su
presupuesto



55%

Familias que
experimentaron
miedo o shock
tras recibir
el diagnóstico



92%

Familias que
sintieron el
diagnóstico
como un punto
de inflexión
positivo

Todos los datos mostrados proceden de una encuesta realizada en 2025 a 54 familias Phelan.



ESCANEA EL QR Y DESCARGA
EL INFORME EN PDF